

23 ФЕВРАЛЯ – ДЕНЬ ЗАЩИТНИКА ОТЕЧЕСТВА

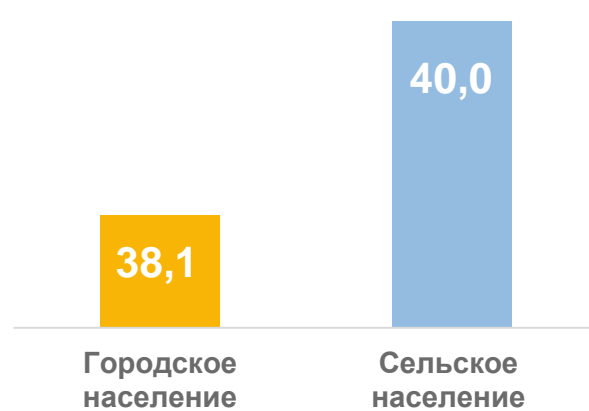
Свердловская область

ЧИСЛЕННОСТЬ МУЖЧИН*

1 975,5 тыс. человек

46,3% от общей численности населения

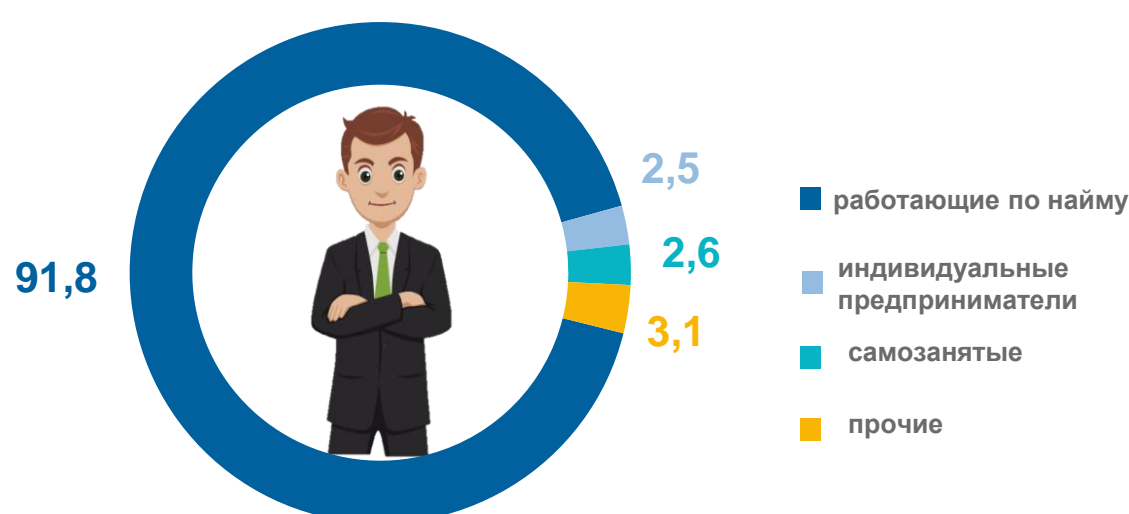
СРЕДНИЙ ВОЗРАСТ МУЖЧИН*, лет



НА 1000 МУЖЧИН ПРИХОДИТСЯ ЖЕНЩИН*



МУЖЧИНЫ ПО СТАТУСУ ЗАНЯТОСТИ*, %



ОЖИДАЕМАЯ ПРОДОЛЖИТЕЛЬНОСТЬ ЖИЗНИ, лет

63,7




*По итогам ВПН-2020 (по состоянию на 1 октября 2021 года)

ЕСТЕСТВЕННОЕ ДВИЖЕНИЕ НАСЕЛЕНИЯ ЗА 2021 ГОД

ЧИСЛО РОДИВШИХСЯ МАЛЬЧИКОВ, тыс. человек

22,0



51,2% от общего числа родившихся

ЧИСЛО МУЖЧИН, ВСТУПИВШИХ В БРАК, тыс. человек

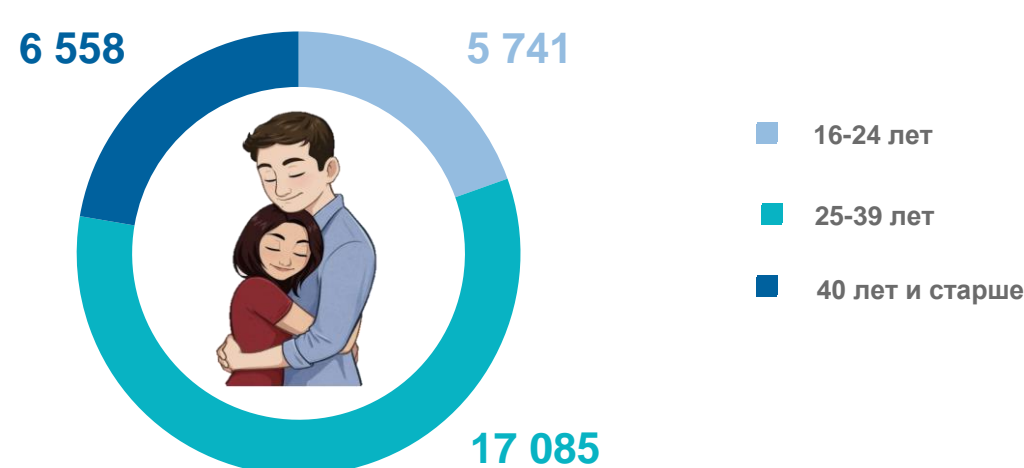
29,4

вступили в брак

19,5

впервые создали семью

ЧИСЛО МУЖЧИН, ВСТУПИВШИХ В БРАК ПО ВОЗРАСТУ, человек



МИГРАЦИЯ НАСЕЛЕНИЯ ЗА 2021 ГОД

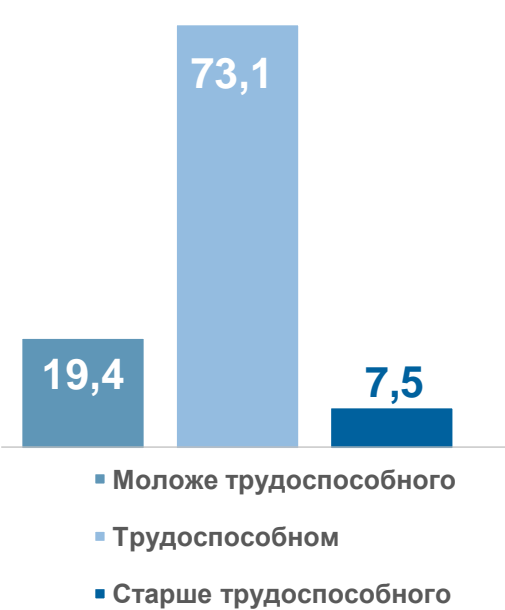
ЧИСЛО ПРИБЫВШИХ МУЖЧИН, тыс. человек

49,1

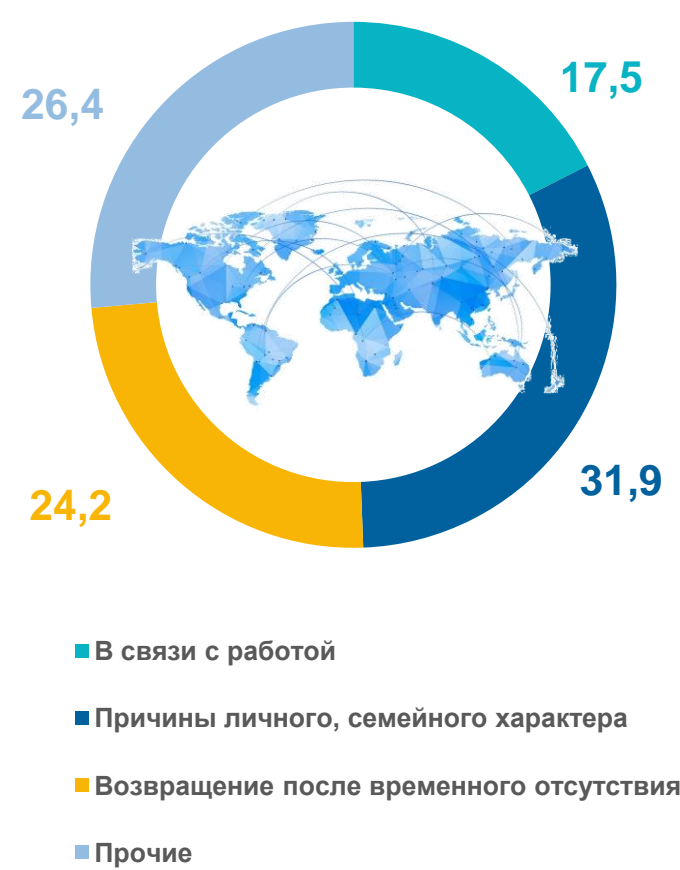


47,8% от общего числа прибывших

СТРУКТУРА ПРИБЫВШИХ МИГРАНТОВ ПО ВОЗРАСТНЫМ ГРУППАМ, %



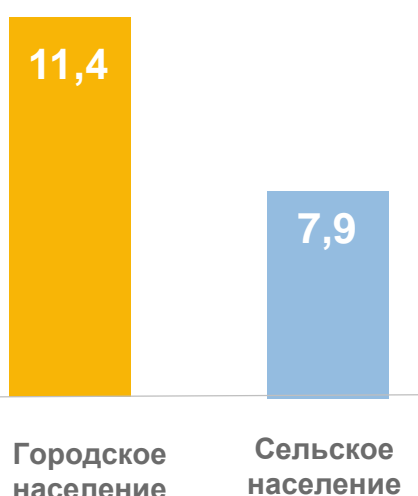
РАСПРЕДЕЛЕНИЕ ПРИБЫВШИХ МУЖЧИН ПО ОБСТОЯТЕЛЬСТВАМ, ВЫЗВАВШИМ НЕОБХОДИМОСТЬ ПЕРЕСЕЛЕНИЯ, %



ИТОГИ ВЫБОРОЧНОГО НАБЛЮДЕНИЯ СОСТОЯНИЯ ЗДОРОВЬЯ НАСЕЛЕНИЯ ЗА 2022 ГОД

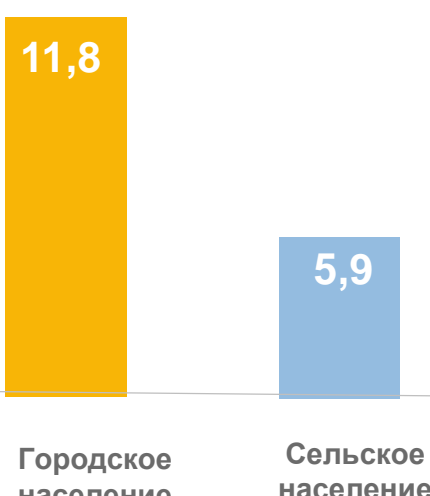
МУЖЧИНЫ, ОРГАНИЗОВАННО ЗАНИМАЮЩИЕСЯ СПОРТОМ, %

10,8 всего



МУЖЧИНЫ, ПОТРЕБЛЯЮЩИЕ ЕЖЕДНЕВНО НЕ МЕНЕЕ 400 ГРАММОВ ОВОЩЕЙ И ФРУКТОВ, %

10,9 всего



МУЖЧИНЫ, НЕ УПОТРЕБЛЯЮЩИЕ ТАБАЧНЫЕ И НЕТАБАЧНЫЕ КУРИТЕЛЬНЫЕ И НЕКУРИТЕЛЬНЫЕ ИЗДЕЛИЯ, %

59,3 всего

